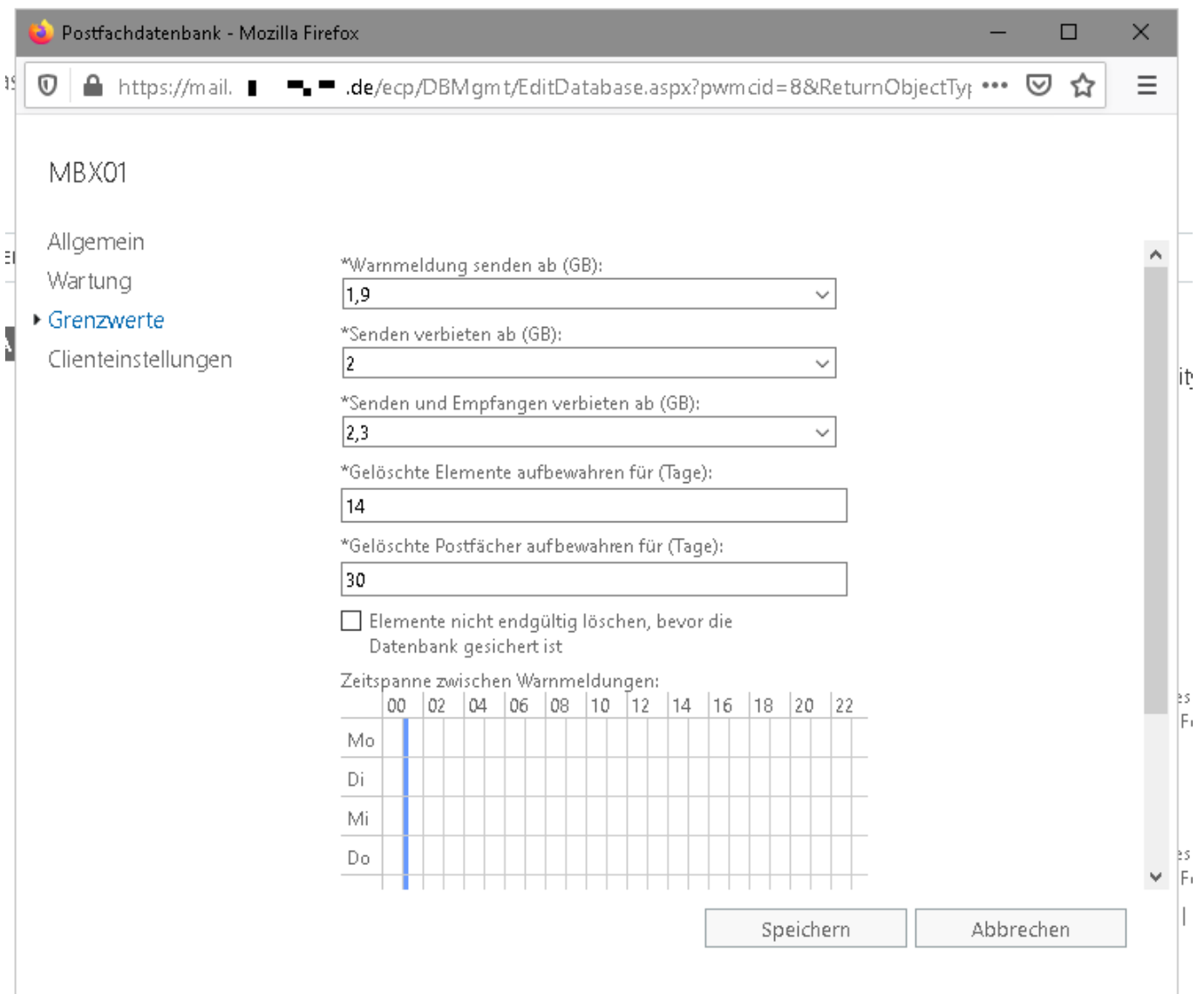


Exchange 2016: Grenzwerte festlegen

Postfächer

Grenzwerte für die Größe der Postfächer werden pro Datenbank angegeben. Im ECP zu finden unter Server > Datenbanken



Servertransport

Unter Server > Server

Exchange Server - Mozilla Firefox

https://mail. .de/ecp/Servers/EditServer.aspx?pwmcid=4&ReturnObjectT

U177.

- Allgemein
- Datenbanken und Database Availability Groups
- POP3
- IMAP4
- Unified Messaging
- DNS-Lookups
- **Transportgrenzwerte**
- Transportprotokolle
- Outlook Anywhere

Wiederholungsversuche

Intervall für Wiederholungsversuche bei Fehlern ausgehender Verbindungen (Sekunden):

Intervall für Wiederholungsversuche bei vorübergehenden Fehlern (Sekunden):

Wiederholungsversuche bei vorübergehenden Fehlern:

Nachrichtenablauf

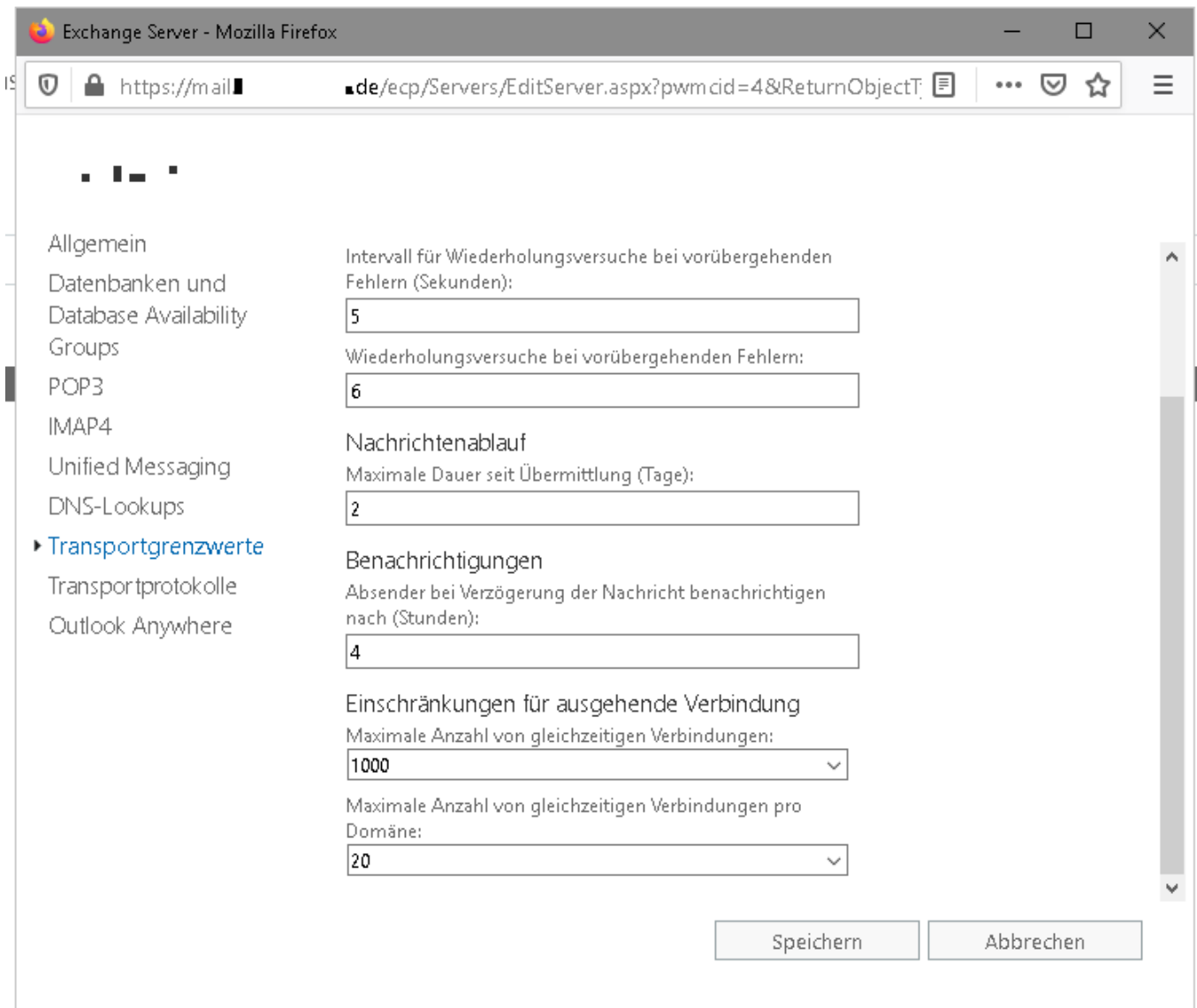
Maximale Dauer seit Übermittlung (Tage):

Benachrichtigungen

Absender bei Verzögerung der Nachricht benachrichtigen nach (Stunden):

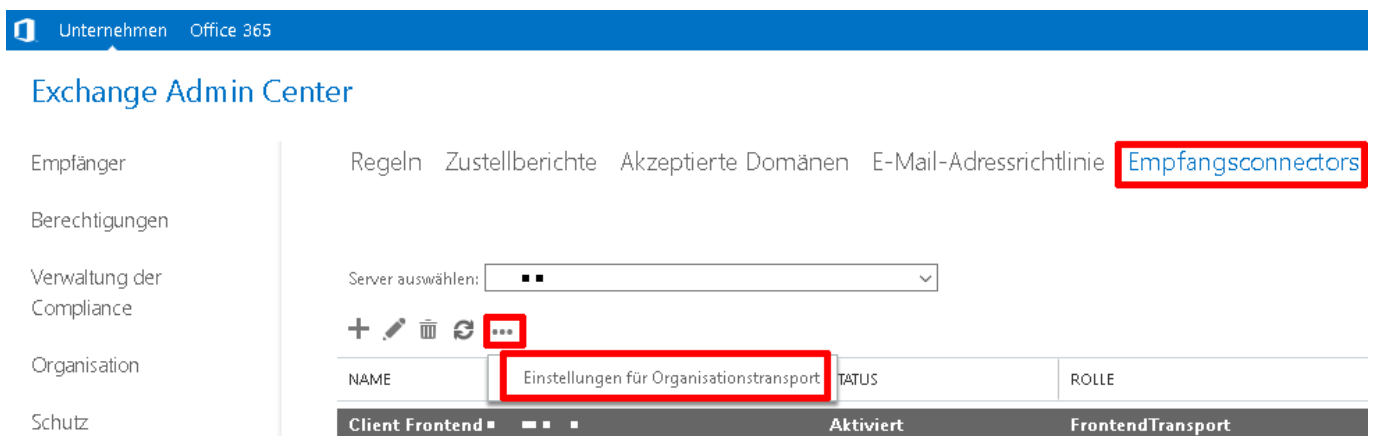
Einschränkungen für ausgehende Verbindung

Maximale Anzahl von gleichzeitigen Verbindungen:



Nachrichtenfluss

Grenzwerte für die Kommunikation zwischen den einzelnen Exchange Servern, werden unter Nachrichtenfluss > Empfangsconnectors > Einstellungen für Organisationstransport eingestellt (siehe nachfolgende Abbildung):



Einstellungen für Organisationstransport - Mozilla Firefox

https://mail .de/ecp/transportglobalsettings/editglobalsettings.aspx?pw

Einstellungen für Organisationstransport

- ▶ Grenzwerte
 - Sicherheitsnetz
 - Maximale Anzahl von Empfängern:
 - Maximale Größe für empfangene Nachricht (MB):
 - Maximale Größe für gesendete Nachricht (MB):
 - Zustellung

From: <https://wiki.sebastianhetzel.net/> - **Sebastians IT-Wiki**

Permanent link: https://wiki.sebastianhetzel.net/exch:2016_grenzwerte

Last update: **2019/12/11 13:37**

